



809-472-8614 / 8617

info@defensacivil.gob.do
www.defensacivil.gob.do

Plaza de la Salud, Calle Recta Final,
Edif. Comisión Nacional de Emergencias,
Ens. La Fe, Sto. Dgo. República Dominicana

Estado de Rendimiento Financiero
Correspondiente al 31 del mes de marzo del año 2023
(Valores en RD\$)

Ingresos

Ingresos por transacciones con contraprestación	1,826,700
Transferencias	16,488,950
Otros Ingresos	-
Ingresos extrapresupuestarios	-
Total ingresos	18,315,650


Gastos

Sueldos, salarios y beneficios a empleados	10,360,785
Gastos Fijos (Servicios)	1,961,564
Suministros y materiales para consumo	2,057,715
Transferencias Corrientes	309,877
Gasto de depreciación y amortización	1,746,786
Total gastos	16,436,727

Resultados positivos (ahorro) / negativo (desahorro) **1,878,923**

REYNALDO JAVIER


Enc. De la División de Contabilidad de la Defensa Civil.



iDefensa Civil Somos Todos!


Estado de Cambio de Activo / Patrimonio
Correspondiente al 31 del mes de marzo del año 2023
(Valores en RD\$)

	Capital Aportado	Cambios en Políticas Contables	Revaluación	Resultados Acumulados	Total Activos Netos / Patrimonio
Saldo al 31 de Diciembre de 2021	51,695,326.00	-	-	18,555,016.60	70,250,342.60
Cambio en políticas contables		-			-
Revaluación de Propiedad, planta y equipo					
Ajuste al patrimonio				1,955,638.00	1,955,638.00
Resultado del período				6,791,271.62	6,791,271.62
Saldo al 31 de diciembre de 2022	51,695,326.00	-	-	27,301,926.22	78,997,252.22
Cambio en políticas contables		-			-
Revaluación de Propiedad, planta y equipo			-		-
Efecto del gasto de depreciación de los activos revaluados			-		-
Ajuste al patrimonio				13,251,455.00	13,251,455.00
Resultado del período				1,878,922.87	1,878,922.87
Saldo al 31 de marzo del 2023	51,695,326.00	-	-	42,432,304.09	94,127,630.09



REYNALDO JAVIER

Enc. De la División de Contabilidad de la Defensa Civil.





809-472-8614 / 8617

info@defensacivil.gob.do
www.defensacivil.gob.do

Plaza de la Salud, Calle Recta Final,
Edif. Comisión Nacional de Emergencias,
Ens. La Fe, Sto. Dgo. República Dominicana

Estado de Flujo de Efectivo
Correspondiente al 31 de marzo del 2023
(Valores en RD\$)

Flujos de efectivo procedentes de actividades de operación (AOP)

Cobros por venta de bienes y servicios y arrendamientos	1,826,700
Cobros de subvenciones, transferencias, y otras asignaciones	16,488,950
Otros cobros	0

Pagos a otras entidades para financiar sus operaciones (Transferencias)	(309,877)
Pagos a los trabajadores o en beneficio de ellos	(10,360,785)
Pagos por contribuciones a la seguridad social	-
Pagos a proveedores	(4,019,279)
Ajustes al flujo neto de efectivo de las actividades de operación	

Flujos de efectivo netos de las actividades de operación **3,625,708**

Flujos de efectivo de las actividades de inversión (AINV)

Pagos por adquisición de propiedad, planta y equipo	519,882
Pagos por costos de construcciones y desarrollos en proceso	

Flujos de efectivo netos por las actividades de inversión **519,882**

Flujos de efectivo de las actividades de financiación

Incremento cuentas por pagar	
Disminución de Cuentas por pagar	
Otros pagos	

Flujos de efectivo netos por las actividades de financiación **-**

Incremento/(Disminución) neta en efectivo y equivalentes al efectivo	4,145,590
Efectivo y equivalentes al efectivo al principio del período	26,630,030
Efectivo y equivalentes al efectivo al final del período	<u>30,775,620</u>

REYNALDO JAVIER

Enc. De la División de Contabilidad de la Defensa Civil.



iDefensa Civil Somos Todos!